
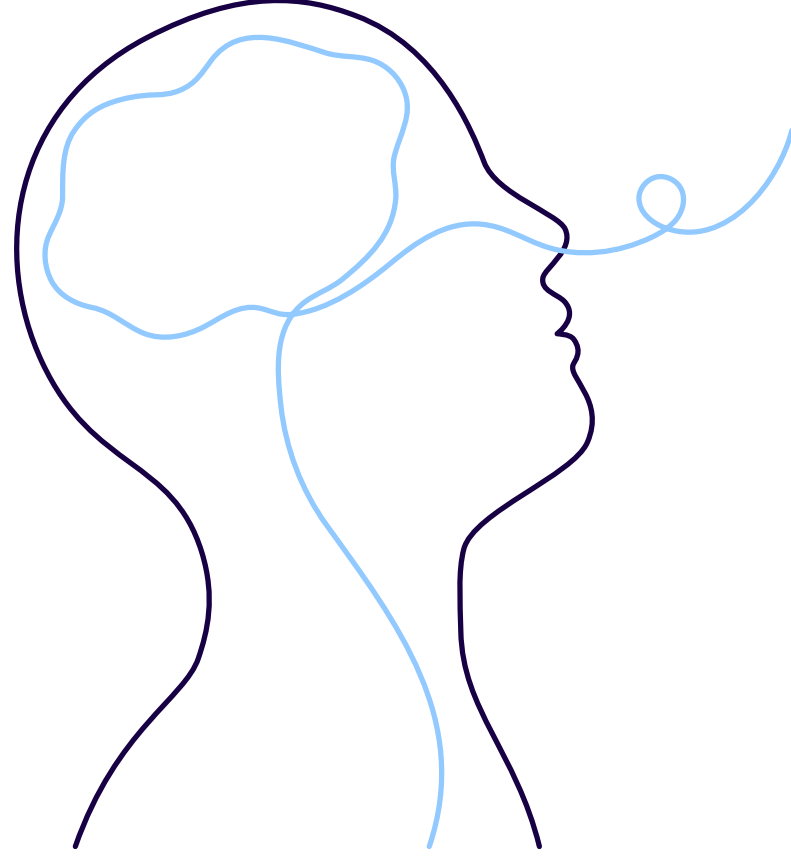


Rahatlama ve Nefes Teknikleri



Umut Güven

Giriş




- Herkes zaman zaman sınav kaygısı yaşar.
- Ancak bu kaygıyla başa çıkmanın pek çok etkili yolu vardır.
- Bu yöntemler arasında, en temel ve güçlü araçlardan biri rahatlama ve nefes alma tekniklerinin kullanımımızdır.
- Bu teknikler, sadece sınav öncesinde değil, her türlü stresli durumda bize yardımcı olabilir.

Rahatlama ve Nefes Tekniklerinin Önemi



- Nefes almak, hayatımızın en temel fonksiyonlarından biridir ve genellikle üzerinde düşünmeden otomatik olarak gerçekleşir.
- Nasıl nefes aldığımız, bedenimizin ve zihnimizin nasıl hissettiği üzerine büyük bir etkiye sahiptir.

Rahatlama ve Nefes Tekniklerinin Önemi



- Derin ve bilinçli nefes almak, sinir sistemimizi yatıştırır, kalp atış hızımızı yavaşlatır ve stres seviyemizi düşürür.
- Bu da bizi daha sakin, odaklanmış ve kontrol altında hissettirir.
- Rahatlama ve nefes teknikleri, sınav kaygısıyla başa çıkmak için mükemmel araçlardır çünkü bu tekniklerle, kaygı anında bile hızlı ve etkili bir şekilde rahatlamayı öğrenebiliriz.

Derin Nefes Alma Teknikleri

Diafragmatik Nefes Alma

- Diafragmatik nefes alma, ya da diđer adıyla "karın nefesi", nefes almanın en dođal ve rahatlatıcı formudur.
- Bu teknik, stresi azaltmada, kaygıyı yönetmede ve genel olarak zihinsel ve fiziksel rahatlama sağlamada son derece etkilidir.



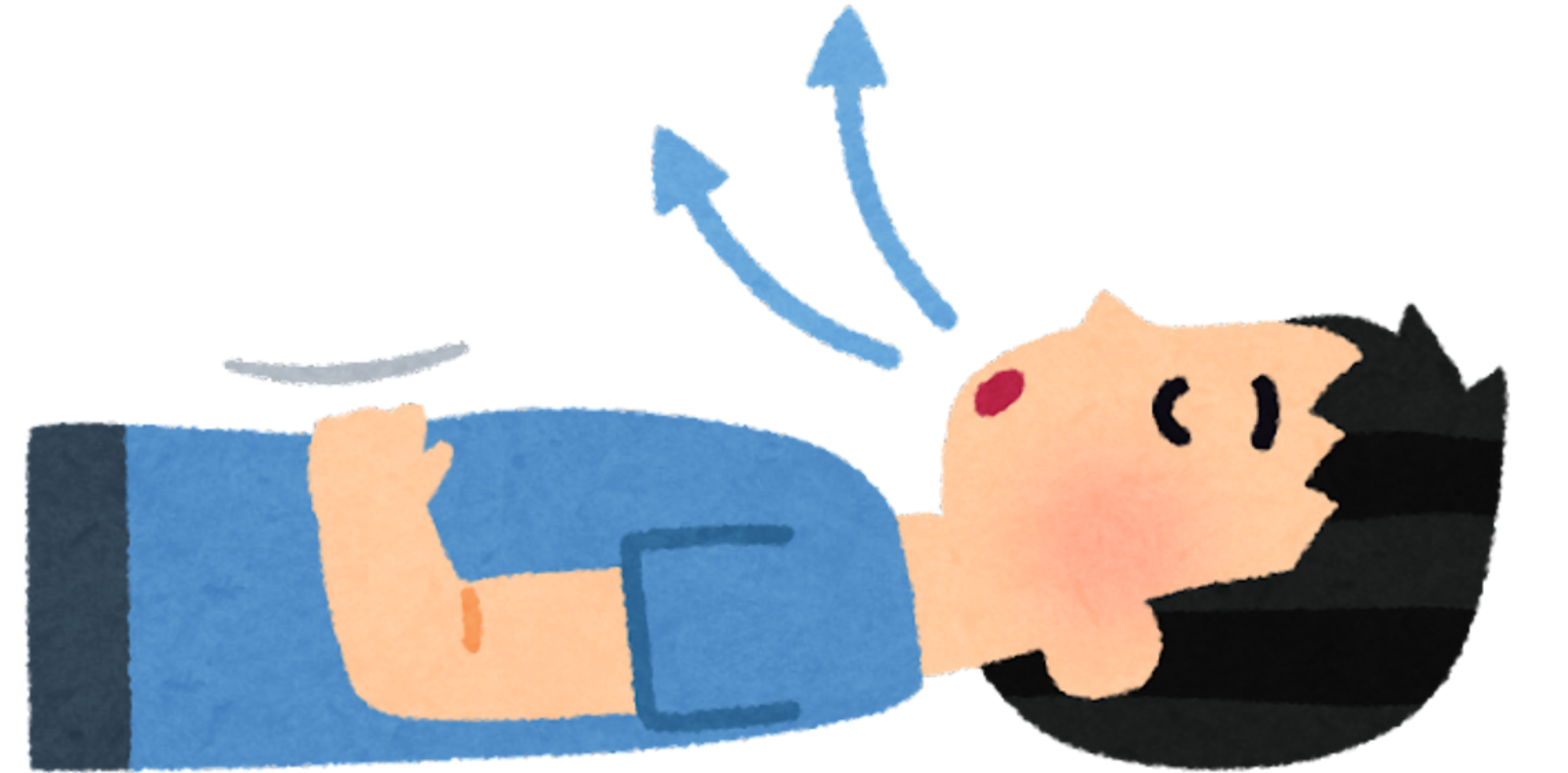
Diafragmatik Nefes Alma

Adımlar:

- 1. Pozisyon:** Rahat bir pozisyonda oturun veya yatın. Bir elinizi göğsünüzün üzerine, diğer elinizi ise karnınızın üzerine koyun.
- 2. Nefes Alma:** Burnunuzdan yavaşça nefes alın ve havanın diyaframınızı (karın bölgenizi) yukarı doğru ittiğini hissedin. Göğüs eliniz sabit kalırken, karın elinizin yükseldiğini fark edin.
- 3. Nefes Verme:** Ağızınızdan yavaşça nefes verin, bu sırada karın bölgenizin içeri doğru çekildiğini hissedin. Göğsünüz yine sabit kalır.

4-7-8 Tekniđi

- Dr. Andrew Weil tarafından popöler hale getirilen 4-7-8 tekniđi, sakinleşmek ve rahatlamak için kullanılan basit fakat güçlü bir nefes alma yöntemidir.



4-7-8 Tekniđi

Adımlar:

- **Hazırlık:** Dilinizi üst diřlerinizin arkasına yerleřtirin ve bu pozisyonu nefes alma sũreci boyunca koruyun.
- **Nefes Alma:** Burnunuzdan 4 saniye boyunca derin bir nefes alın.
- **Nefesi Tutma:** Nefesinizi 7 saniye boyunca tutun.
- **Nefes Verme:** Ađzınızdan tamamen 8 saniye boyunca yavařça nefes verin ve tũm hava ıkana kadar devam edin.

Nefes Tekniklerini Deneyimleme

Adımlar:

- **Teknik Seçimi:** Öncelikle, öğrencilere önceki slaytta tanıtılan diafragmatik nefes alma veya 4-7-8 tekniğinden birini seçmelerini tavsiye edin. Her öğrenci, kendisine en uygun olduğunu düşündüğü tekniği uygulayabilir.
- **Uygulama Zamanı:** Öğrencilere, seçtikleri teknikle 3-5 dakika boyunca derin nefes alıştırmaları için zaman verin. Bu süreçte, sınıfın sessiz ve huzurlu bir ortam olmasına dikkat edin.


Grup Tartışması

Deneyim Paylaşımı:

- Uygulama anında ve sonrasında neler hissettiniz? Uygulama sizde nasıl bir etki yarattı?

Tekniklerin Kullanımı:

- Gelecekte bu teknikleri kullanmayı düşünüyor musunuz?
- Sizce bu teknikler günlük hayatta kullanılabilir mi?



Meditasyon ve Mindfulness



- Meditasyon ve mindfulness, zihinsel sađlıđı desteklemenin ve stresle bařa ıkmanın gcl yollarıdır.

Nefes Üzerine Odaklanma

- Nefes üzerine odaklanma, meditasyonun en temel formlarından biridir ve özellikle meditasyona yeni başlayanlar için idealdir.
- Bu teknik, sadece nefesinize odaklanarak anı yaşamınıza ve zihninizi sakinleştirmenize yardımcı olur.



Nefes Üzerine Odaklanma

Nasıl Yapılır:

- Rahat bir pozisyonda oturun veya yatın ve gözlerinizi kapatın.
- Nefesinize odaklanın; nasıl içeri girip dışarı çıktığını hissedin.
- Zihniniz başka düşüncelere kaydığında, yargılamadan nazikçe nefesinize geri dönün.



Kısa Mindfulness Egzersizleri


Günlük Aktivitelere Mindfulness:

- **Yemek Yeme:** Yemek yerken, yiyeceklerin tadına, dokusuna ve kokusuna odaklanarak yavaşça yiyin.
- **Yürüyüş:** Yürürken, adımlarınızın hissine ve çevrenizdeki seslere dikkat edin.
- **Dinleme:** Birine konuşurken, tam olarak ne söylediklerine odaklanın ve kendi yanıtınızı düşünmek yerine anı yaşayın.

Bu basit mindfulness uygulamaları, günlük rutinleriniz sırasında anın farkındalığını artırır ve stres seviyenizi düşürmenize yardımcı olur.

Meditasyon ve Mindfulness'in Etkisi

- Meditasyon ve mindfulness pratiđi, sınav kaygısını ve genel anksiyeteyi azaltmada etkili olduğunu kanıtlamıştır.
- Bu teknikler, odaklanmayı artırır, negatif düşünceleri azaltır ve duygusal dengeyi destekler.
- Düzenli pratik, öğrencilerin daha sakin ve kontrol altında hissetmelerine yardımcı olur, böylece sınavlar ve diğer stresli durumlarla daha iyi başa çıkabilirler.



5 Dakikalık Mindfulness Meditasyonu

Uygulama Adımları:

- **Hazırlık:** Mümkünse, ayaklar yere basacak ve sırt dik olacak şekilde sandalyede oturun.
- Ellerinizi dizlerinizin üzerine koyun.
- **Başlangıç:** Gözlerinizi kapatın ve normal bir şekilde nefes alıp vermeye devam edin.
- Bu süreç boyunca sadece nefesinize odaklanın.

5 Dakikalık Mindfulness Meditasyonu

Uygulama Adımları:

- **Nefes Farkındalığı:** Öğrencilere, nefesinizin burnunuzdan nasıl girdiğini ve ağızınızdan nasıl çıktığını hissedin.
- Nefes alırken karnınızın şiştiğini nefes verirken karnınızın daraldığını fark edin.
- **Dikkatin Dağılması:** Zihninize farklı düşünceler gelebilir bu normaldir.
- Tekrardan nefesinize odaklanmaya çalışın.
- **Sonlandırma:** 5 dakika sonunda, yavaşça gözlerinizi açın. Nasıl hissediyorsunuz?

Deneyimin Paylaşılması

- Bu uygulamaya yönelik deneyimlerinizi paylaşın.
- Bu uygulamada hissettiğiniz sakinlik ve odaklanma duyguları sınav gibi stresli anlarda sizce faydalı olur mu?



Sonu

- Rahatlama ve nefes teknikleri kaygınızın yksek ve duygularınızın yoęun olduęu anlarda sakinleşmenize yardımcı olur.
- Burda gösterilen tekniklerden size daha uygun olduğunu düşündüğünüz bir teknięi ihtiyaç duyduğunuz anlarda kullanmaktan çekinmeyin.
- Bu tarz teknikler genel yaşam kalitenizin de artmasına yardımcı olacaktır.

Soru-Cevap

- Konuyla ilgili sorularınızı sorabilirsiniz.
- Katılımınız için teşekkür ederiz.



Umut Güven